


## FREMO GASSBRENNERE

Type: FG-140, FG-140HL, FG-200 og FG-200HL



Varenr.	Type
1050114	FG-140
1050116	FG-140 HL
1050120	FG-200
1050124	FG-200 HL

TEKNISKE DATA					
		Modell			
		FG-140	FG-140HL	FG-200	FG-200HL
Effekt	min. kW	80	38	80	38
	maks. kW	168		212	
	min. kcal/h	68 800	32 680	68 800	32 680
	maks. kcal/h	144 480		182 320	
Brennstoff		Naturgass/propan			
Gasflyt min.	Stm <sup>3</sup> /h	8,5/3,1	4,0/1,5	8,5/3,1	4,0/1,5
Gasflyt maks.	Stm <sup>3</sup> /h	18/6,5		22,4/8,2	
Gasstrykk maks.	mbar	360			
Strømtilførsel		230V 50Hz			
Motor		1-fas			
Strømstyrke	A	2			
Totalt effektforbruk	W	480			
Viftemotor (2800 rpm)	W	180			
Tetthetsklasse		IP40			
Vekt	kg	18		20	
Gassventil		¾"			
Tilkobling		Rp¾			
Driftsmodus		1-trinns	Høy-lav	1-trinns	Høy-lav

Ved installasjon er det viktig å få utført en faglig vurdering av skorsteinens beskaffenhet. Dette med tanke på energibehov, samt kondensforhold.

(forts. neste side)

(forts. fra forrige side)

*Fremo gassbrennere FG-140 og FG-200 er en videreføring av suksessbrenneren FG-3.*

*Brennerne leveres i kapasitetsområder fra 38 til 212 kW innfyrt effekt.*


*Meget gunstige byggemål og kapasitetskurver i tillegg til et lavt støynivå kjennetegner disse nye modellene.*

*Fremo FG-140 og FG-200 leveres i valgfri "on/off" utførelse eller "høy/lav" utførelse med spjeldmotor.*

*Viftetrykk er konstant, og forbrenningsluften justeres enkelt med en justeringsskrue med tilhørende skala alternativt med en spjeldmotor for høy-lav utførelse.*


*Velkjente komponenter som Dungs multiblokk, luftvakt og gassvakt, Siemens fyringsautomat osv. kjennetegner denne nye serien.*

*Brennerens "indre" i  
"on/off" utførelsen.*



(forts. neste side)

(forts. fra forrige side)



*Fremo FG-140 og FG-200 med tilhørende stillmotor og komponenter.  
Høy/lav utførelse leveres med kretskort med pluggsystem for enkel utskiftning av deler.*

*Høy/lav brenner med kontrollpanel.  
Dioder viser brenner i høy- og lav-  
flamme under drift.*

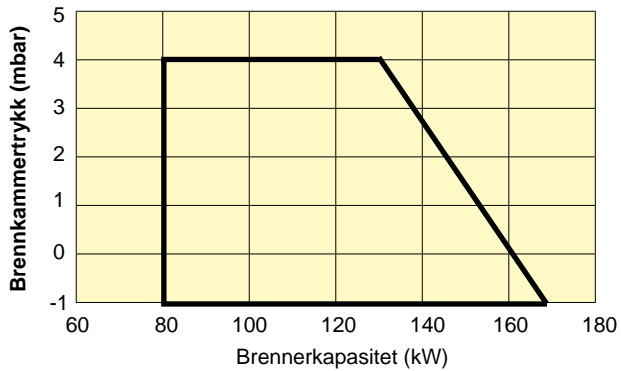


(forts. neste side)

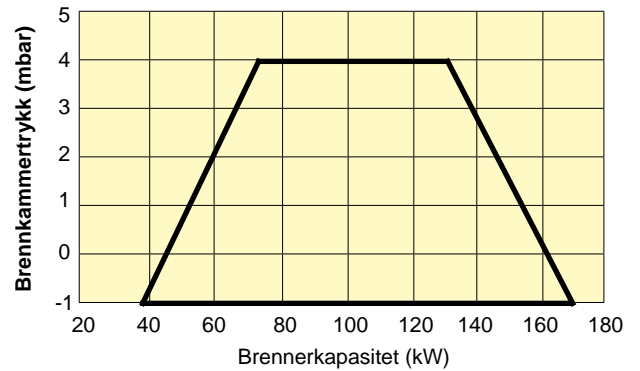
(forts. fra forrige side)

## Kapasitetskurver og målskisser

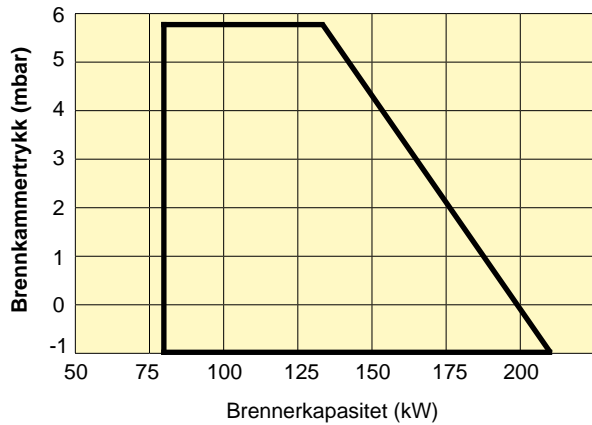
FG-140



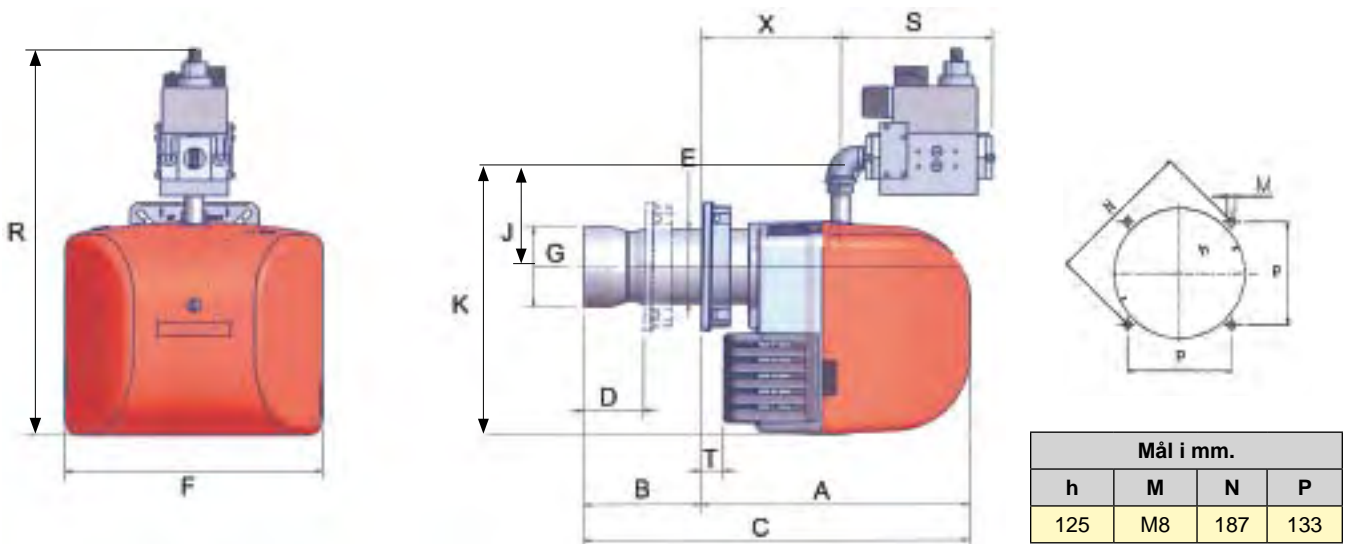
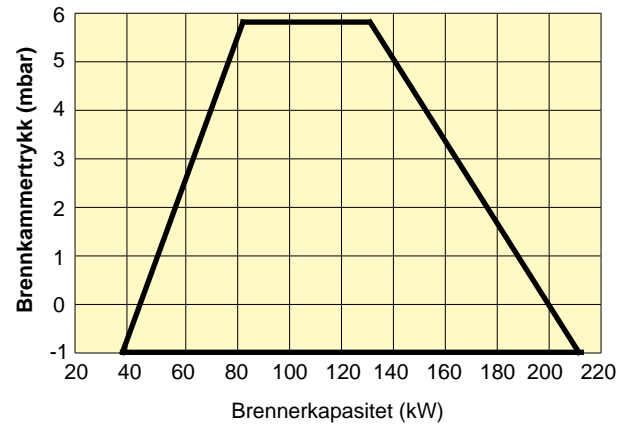
FG-140 HL



FG-200



FG-200 HL



Mål i mm.			
h	M	N	P
125	M8	187	133

Mål i mm.														
Modell	A	B	C	D	E	F	G	J	K	L	R	S	T	X
FG-140	390	170	560	85	108	373	101	127	372	245	511	208	32	201
FG-140 HL														
FG-200														
FG-200 HL														